



LCSI 성격검사 (고급)

Lim's Character Style Inventory

Lim's Assessment Center

Lim's Assessment Center is a research-based consulting firm that used comprehensive suite of personality assessments to help companies select employees, develop leaders, and identify talent

Advanced Report

검사일시	:	2024-01-01
기관명	:	림스연구소
성별	:	여
성명	:	임철락 님



Lim's  A.C.™

림스연구소의 허락 없이 이 결과지의 일부 또는 전부를 무단으로 공개, 배포하거나 변형하는 행위를 금합니다.


© 2002 림스연구소. All Rights Reserved.



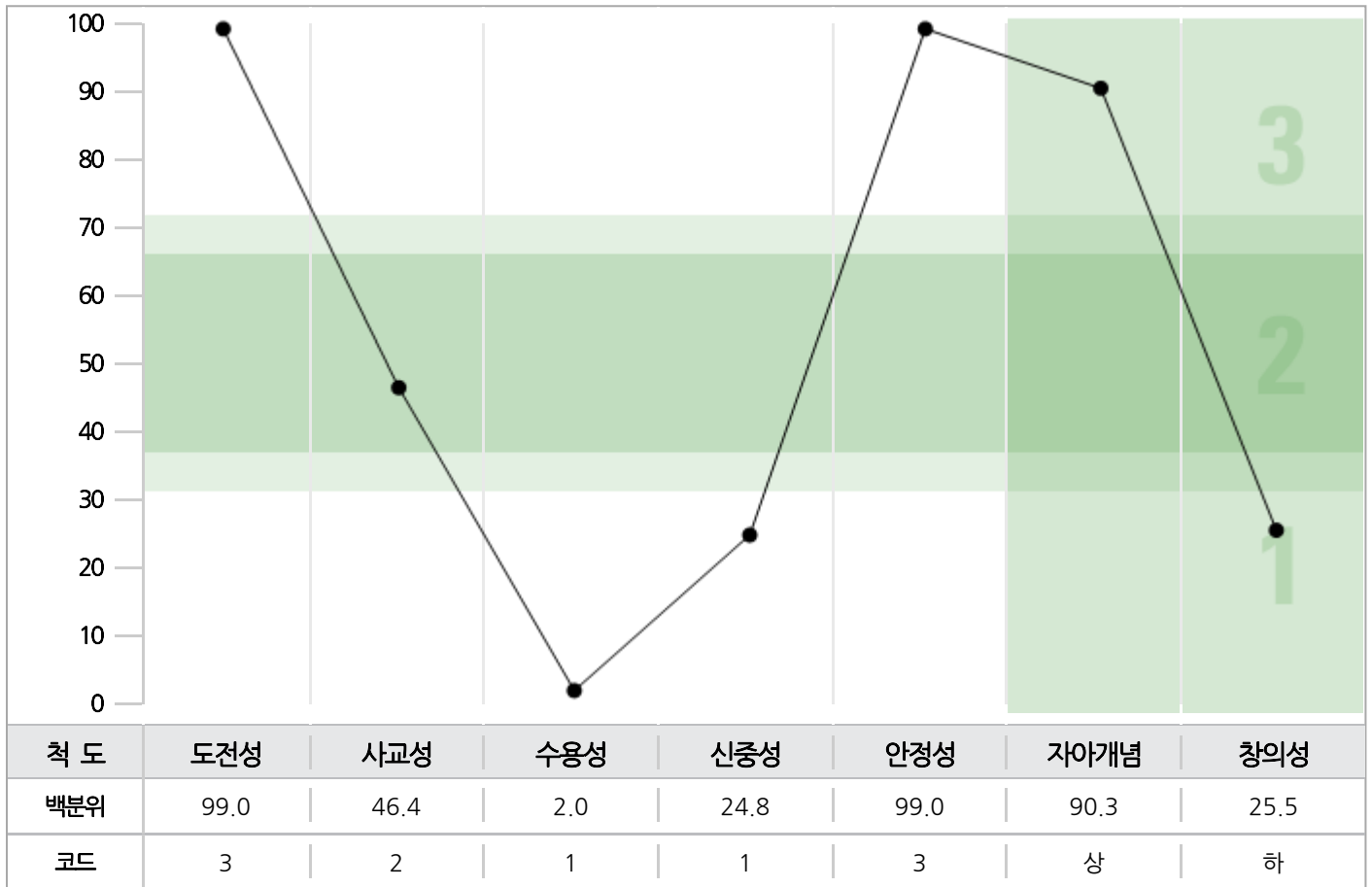
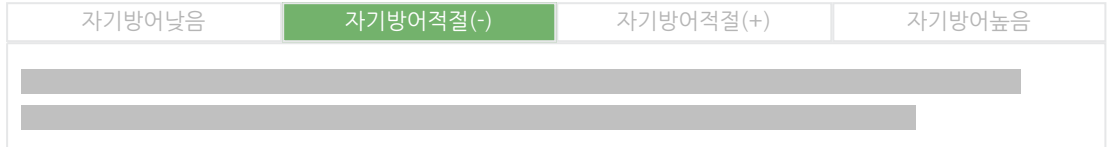
LCSI(Lim's Character Style Inventory) 프로필

7가지 특성강도를 꺾은선으로 연결하여 개인의 성격(性格)을 하나의 이미지로 통합하여 파악할 수 있도록 하였다.

응답 일관성



긍정 왜곡



* LCSI 프로파일은 개인의 원점수를 해당 모집단(母集團)의 기준치와 비교하여 객관적인 알고리즘에 의해 계산된 백분위로 나타내고 있다.

프로파일 요약

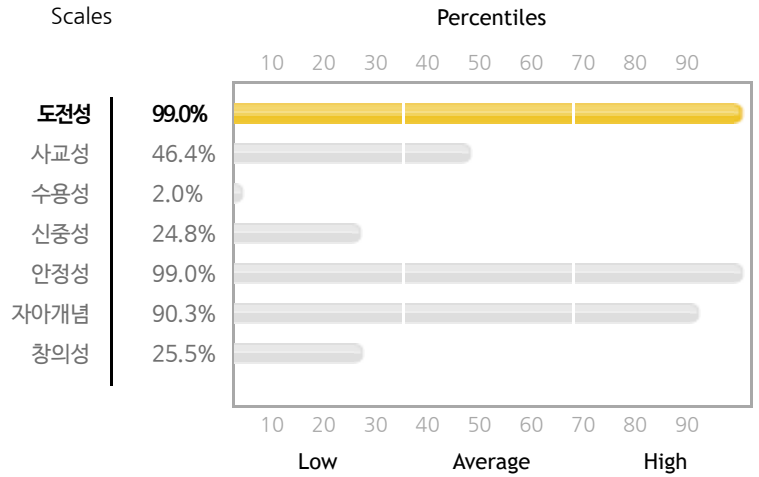
- 진취적이고 개방적이고 독립적
- 정서통제취약
- 돌발적인 사태에 대응하는 순발력
- 긴박감 조급함 등으로 인한 과잉긴장 경험
- 복잡하고 어려운 문제에 대한 도전의식
- 협동하기보다 경쟁적이고 논쟁적

성격특성은 여러 가지 자극상황에 대해 예민하게 반응하기 때문에 환경변화에 따라 그 강도가 달라진다. 따라서 개인이 처한 특수한 환경적 조건은 현재의 성격에 그대로 반영되므로, LCSI 프로파일을 해석할 때는 신중을 기해야 한다.



도전성 (99.0%)

높은 성취욕과 경쟁적인 태도를 반영하며 목적달성에 대한 자신감과 역경에 맞서는 강인함을 측정하는 차원이다. 세부특징으로는 높은 자기 주장성, 신속한 의사결정, 목표에 대한 강한 집착 그리고 상황에 대한 통제욕구 등을 들 수 있다.



임철락님의 도전성 측정결과

[Redacted content]

도전성에 대한 연구결과

- [Redacted content]
- [Redacted content]
- [Redacted content]
- [Redacted content]
- [Redacted content]

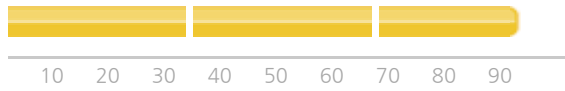


도전성 하위척도


판단력

독립적인 사고와 객관적이고 논리적인 추리를 거쳐 빠르고 정확하게 판단하는 지적능력.

척도 백분위 (91.5 %)



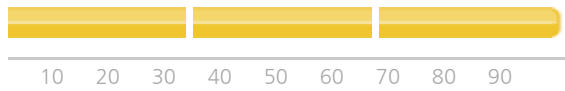
측정결과




제압력

자신의 의지대로 상황을 장악하기 위해 적극적이고 직선적으로 대응하는 자기중심적 통제욕구.

척도 백분위 (99.0 %)



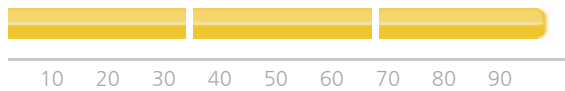
측정결과




승부욕

대의명분과 목표를 지켜내기 위해 환경에 맞서고 사람들과 논쟁할 수 있는 강인한 심성.

척도 백분위 (96.3 %)



측정결과

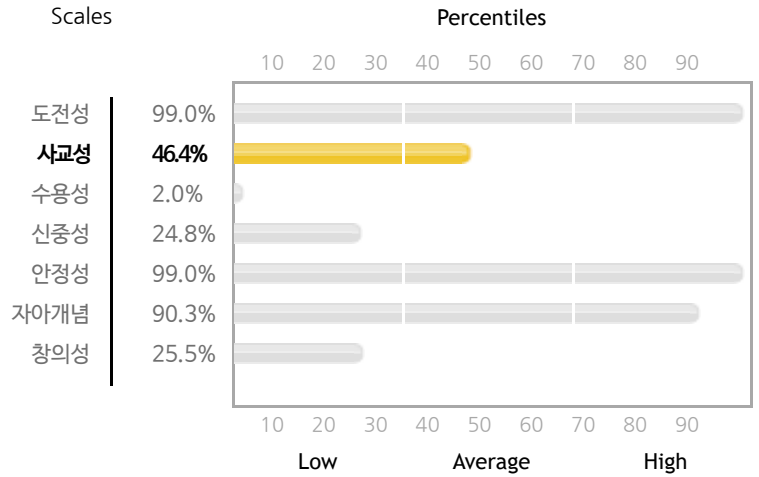


* 3가지 하위척도 간에 편차가 클 때는 현재 생활방식을 구체적으로 살펴볼 필요가 있다.



사교성 (46.4%)

폭넓은 대인접촉욕구와 낙천적인 생활태도를 반영하며 짧은 시간에 다양한 사람들과 우호적인 대인관계를 형성할 수 있는 친교능력을 측정하는 차원이다. 세부특징으로는 낙천적정서, 감정개방성, 높은 언어활력, 환경적응 능력 등을 들 수 있다.



임철락님의 사교성 측정결과

[Redacted content]

사교성에 대한 연구결과

- [Redacted content]
- [Redacted content]
- [Redacted content]
- [Redacted content]
- [Redacted content]



사고성 하위척도

감성활력 여러 사람들 속에서 활동적으로 말하고 움직이며 모임의 분위기를 밝고 긍정적인 방향으로 만들어가는 정서적 활력.

척도 백분위 (35.2 %)



측정결과




친화력

다양한 사람들과 만나는 것을 좋아하고 짧은 시간에도 친밀한 인간관계를 형성할 수 있는 대인관계 능력.

척도 백분위 (20.1 %)



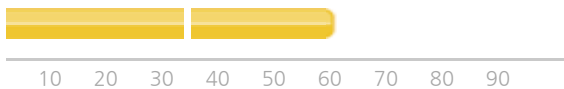
측정결과



언어활력

사람들 사이에서 활동적이고 앞에 나서서 자신의 의사표현을 분명하게 잘하는 자기표현능력.

척도 백분위 (59.1 %)



측정결과

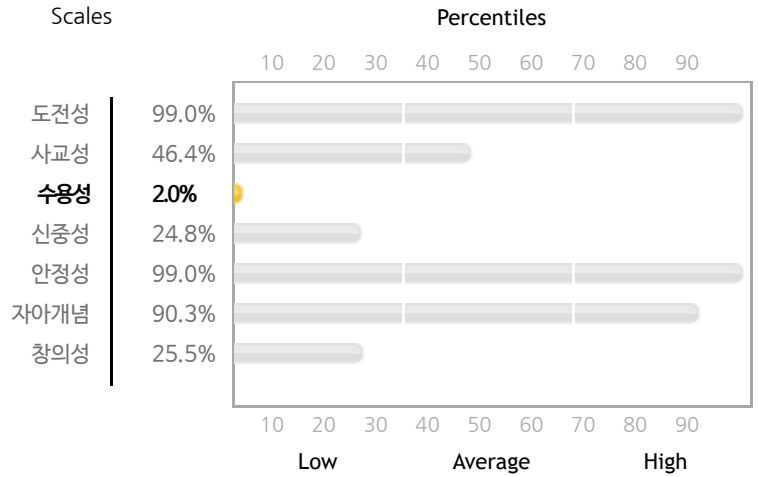


* 3가지 하위척도 간에 편차가 클 때는 현재 생활방식을 구체적으로 살펴볼 필요가 있다.



수용성 (2.0%)

깊은 인간관계 형성욕구와 무조건적 존중의 태도를 반영하며 타인중심적인 친화력과 상대방을 협조적으로 배려하는 온정적 속성을 측정하는 차원이다. 세부특징으로는 이타성, 순응성, 감정억제능력 그리고 겸손한 태도 등을 들 수 있다.



임철락님의 수용성 측정결과

[Redacted content]

수용성에 대한 연구결과

- [Redacted content]
- [Redacted content]
- [Redacted content]
- [Redacted content]
- [Redacted content]



수용성 하위척도


양보심

친구처럼 사이좋은 관계가 유지될 수 있도록 상대방의 감정을 헤아리고 배려하면서 자신의 욕구와 주장을 낮추는 특성.

척도 백분위 (2.7 %)



측정결과



순응성

사람들에게 직선적이고 공격적인 표현을 자제하고 부드럽게 대응하여 상대가 안정적인 느낌을 받도록 하는 성격특성.

척도 백분위 (2.0 %)



측정결과




자제력

자신의 감정을 잘 다스리면서 상대방의 의견을 진지한 태도로 잘 듣는 자기조율능력.

척도 백분위 (2.0 %)



측정결과

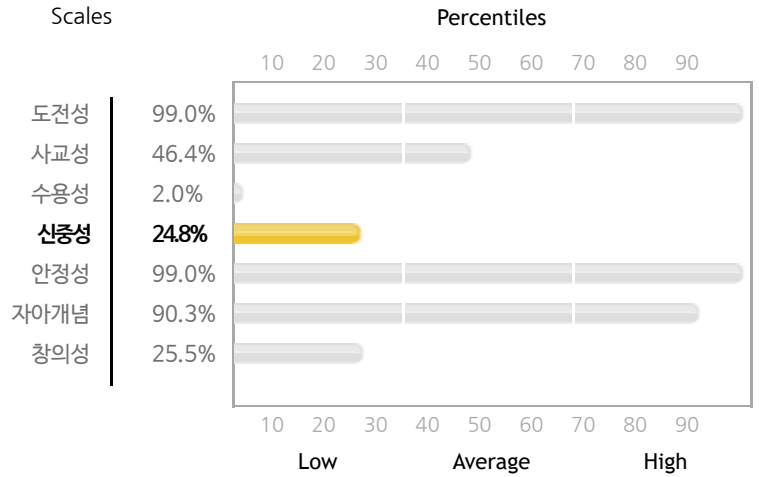


* 3가지 하위척도 간에 편차가 클 때는 현재 생활방식을 구체적으로 살펴볼 필요가 있다.



신중성 (24.8%)

원칙이나 목표에 대한 충실성과 객관적 기준에 근거하여 논리적으로 생각하고 행동하는 자기통제능력을 측정하는 차원이다. 세부특징으로는 자기절제, 근면성, 예측능력 그리고 질서정연한 생활태도 등을 들 수 있다.



임철락님의 신중성 측정결과

[Redacted content]

신중성에 대한 연구결과

- [Redacted content]
- [Redacted content]
- [Redacted content]
- [Redacted content]
- [Redacted content]




신중성 하위척도

자율성 환경적 어려움이나 자신의 감정적 충동을 잘 이겨내고 지속적으로 목표에 집중하는 자기통제능력.

척도 백분위 (12.7 %)



측정결과




완결력 높은 집중력과 강한 인내력 그리고 치밀함으로 결과를 만들어 낼 수 있는 마무리 능력.

척도 백분위 (8.1 %)

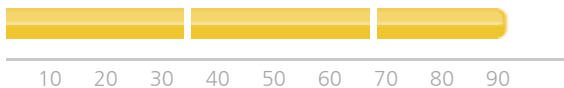


측정결과



계획성 일을 체계적으로 진행 할 수 있도록 체계적 틀 내에서 관리하고 추진하려는 조직적 능력.

척도 백분위 (89.8 %)



측정결과

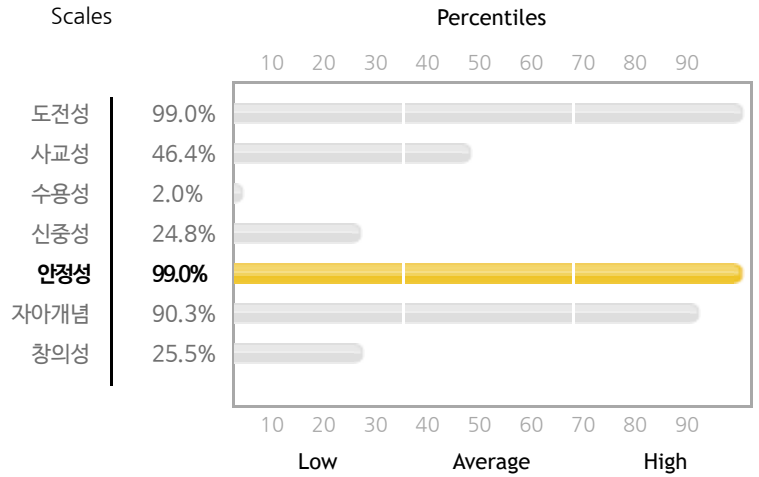


* 3가지 하위척도 간에 편차가 클 때는 현재 생활방식을 구체적으로 살펴볼 필요가 있다.



안정성 (99.0%)

다양한 성격특성들이 효과적으로 기능하고 있어서 부정적 자극에도 불구하고 내면상태를 안정적으로 유지하고 불필요한 긴장을 경험하지 않도록 해주는 스트레스내성이다.



임철락님의 안정성 측정결과

[Redacted content]

안정성에 대한 연구결과

- [Redacted content]
- [Redacted content]
- [Redacted content]
- [Redacted content]
- [Redacted content]




안정성 하위척도


감정충동성

대인관계에서 다른 사람들의 반응에 예민하게 반응하고 내부에서 일어나는 부정적 감정을 통제하지 못하고 타인들에게 노출하는 자제불능성.

척도 백분위 (11.1 %)



측정결과



과잉배려

상대방의 의사를 확인하지 않은 채 자기중심적 판단으로 상대에게 적정선 이상의 친절을 보이는 대인관계 경향성.

척도 백분위 (2.0 %)



측정결과




심약성

문제 상황에 직면 했을 때 평정심을 유지하지 못하고 타인의 영향을 쉽게 받는 성격특성.

척도 백분위 (2.0 %)



측정결과

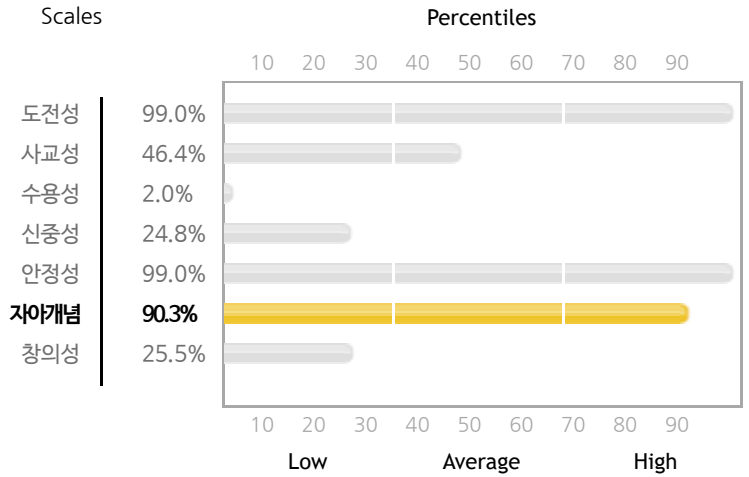


* 3가지 하위척도 간에 편차가 클 때는 현재 생활방식을 구체적으로 살펴볼 필요가 있다.



자아개념 (90.3%)

한 개인이 자신의 성격, 신체외모, 사회적 능력 등에 대해서 형성한 지각내용이나 평가적 관점에서 자기 자신에 대한 정서적 만족감의 정도이다.



임철락님의 자아개념 측정결과

[Redacted content]

자아개념에 대한 연구결과

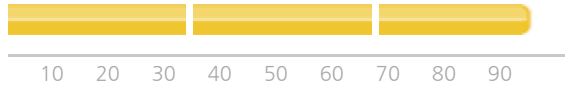
- [Redacted content]
- [Redacted content]
- [Redacted content]
- [Redacted content]
- [Redacted content]




자아개념 하위척도

자기만족 자신이 살아온 과거모습과 현재의 삶의 방식에 대해 만족하고 있는 정도.

척도 백분위 (93.5 %)

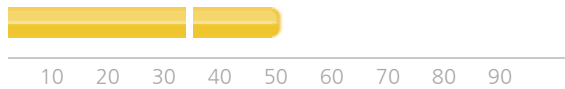


측정결과



자기긍정 자신의 성품과 대인관계 방식에 대해 스스로 만족하고 있는 정도.

척도 백분위 (48.8 %)

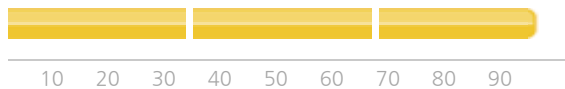


측정결과



자기효능감 대인관계나 업무 등 전반적인 사회생활에서 자신이 유능하다고 느끼고 있는 정도.

척도 백분위 (94.6 %)



측정결과

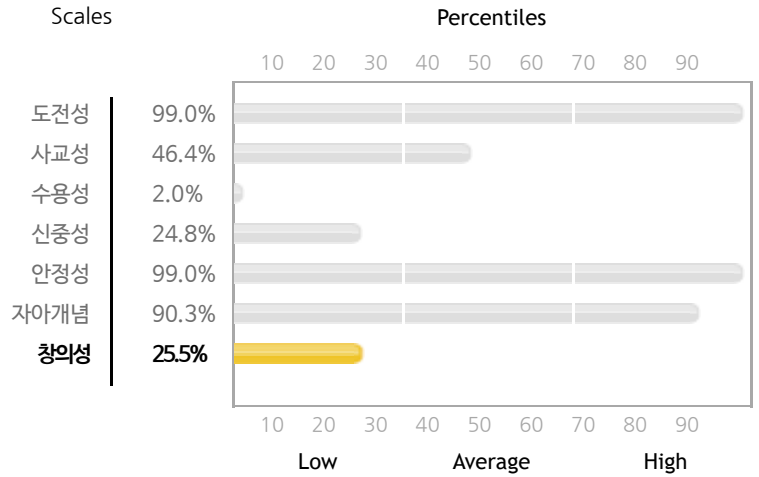


* 3가지 하위척도 간에 편차가 클 때는 현재 생활방식을 구체적으로 살펴볼 필요가 있다.



창의성 (25.5%)

관습적인 것을 벗어난 새로운 것을 생각하고 만들어 낼 수 있는 사고기능과 행동경향성이다. 영감과 직관의 활용, 상상과 공상을 통한 내면적 정신활동, 예술적이고 심미적인 것에 대한 높은 관심, 새롭고 낯선 것에 대한 탐색적 활동을 포함하고 있다.



임철락님의 창의성 측정결과

[Redacted content]

창의성에 대한 연구결과

- [Redacted content]
- [Redacted content]
- [Redacted content]
- [Redacted content]
- [Redacted content]



창의성 하위척도


지적연상력

직접 경험하기 어려운 추상적이고 관념적인 것들을 심리적 연상과정을 통해 구체화시켜 관찰하고 이해하고 느낄 수 있는 정신기능.

척도 백분위 (9.8 %)




측정결과



탐색동기

독창적인 것을 만들어 내기 위해 낯선 자극을 두려워하지 않고 새로운 것을 체험하고 탐색하려는 개척정신과 변화욕구.

척도 백분위 (45.6 %)



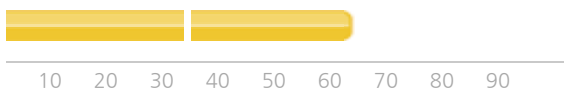
측정결과



공상

비현실적이고 실제로 경험하기 어려운 어떤 사물이나 사건의 이미지를 머리 속에서 그려 보면서 즐기는 성향.

척도 백분위 (62.2 %)



측정결과



* 3가지 하위척도 간에 편차가 클 때는 현재 생활방식을 구체적으로 살펴볼 필요가 있다.



임철락님의 성격

- [Redacted]
- [Redacted]

분석항목	특성강도
- 강한 외부자극과 압박을 이겨내는 심리적 강도	Very Low Low Moderate High Very High
- 자신의 능력과 가치에 대한 긍정적 신뢰	Very Low Low Moderate High Very High
- 돌발적인 사태에 대응하는 환경 적응능력과 순발력	Very Low Low Moderate High Very High
- 의사표현을 잘하고 활달함	Very Low Low Moderate High Very High
- 기쁨이나 행복감을 쉽게 느끼는 낙천성	Very Low Low Moderate High Very High
- 자극과 흥분 밝고 화려한 것을 좋아함	Very Low Low Moderate High Very High
- 어려운 환경에서 흥분을 자제하는 능력	Very Low Low Moderate High Very High
- 타인과 공감을 잘하고 기꺼이 도와 줌	Very Low Low Moderate High Very High
- 타인에 대한 동정심	Very Low Low Moderate High Very High
- 타인에 대한 배려와 도움	Very Low Low Moderate High Very High
- 자기 내면의 감정에 대한 감수성	Very Low Low Moderate High Very High
- 전통과 인습을 벗어난 다양한 가치에 대한 개방	Very Low Low Moderate High Very High
- 지적이고 문화적인 삶에 대한 욕구	Very Low Low Moderate High Very High
- 스트레스와 부적응의 정도	Very Low Low Moderate High Very High
- 긴박감 조급함 등으로 인한 과잉긴장 경험	Very Low Low Moderate High Very High
- 자기중심적이고 냉담한 강인성	Very Low Low Moderate High Very High
- 욕구나 유혹을 잘 참아내지 못하는 충동성	Very Low Low Moderate High Very High



임철락님의 대인관계

- [Redacted]
- [Redacted]

분석항목	특성강도				
- 어울리고 대화하고 교제하는 것을 즐김	Very Low	Low	Moderate	High	Very High
- 재미있는 생각이 잘 떠오르고 잘 웃김	Very Low	Low	Moderate	High	Very High
- 사람들에게 보여주는 정다움과 친근감	Very Low	Low	Moderate	High	Very High
- 강한 자기주장성과 사회적 야망	Very Low	Low	Moderate	High	Very High
- 논리적대화를 좋아하고 토론과 논쟁 선호	Very Low	Low	Moderate	High	Very High
- 다른 사람의 영향을 받지 않는 독립성	Very Low	Low	Moderate	High	Very High
- 타인을 신뢰하고 쉽게 믿음	Very Low	Low	Moderate	High	Very High
- 솔직하고 꾸밈없는 진실함	Very Low	Low	Moderate	High	Very High
- 자신을 드러내지 않는 겸손함	Very Low	Low	Moderate	High	Very High
- 갈등상황에서 타인에게 양보하는 순응성	Very Low	Low	Moderate	High	Very High
- 잦은 실수와 충동적 행동으로 인간관계 손상	Very Low	Low	Moderate	High	Very High
- 타인과 일관되고 안정적인 거리 유지를 잘 못함	Very Low	Low	Moderate	High	Very High
- 말과 행동에서 자기통제가 안되는 행동 경향성	Very Low	Low	Moderate	High	Very High
- 타인들을 의식하고 불편해 하는 비사교성	Very Low	Low	Moderate	High	Very High
- 스트레스 상황에서 의존적이 되고 상처받기 쉬움	Very Low	Low	Moderate	High	Very High



임철락님의 일처리

- [Redacted]
- [Redacted]

분석항목	특성강도
- 삶을 계획하고 조직화하는 자기통제력	Very Low Low Moderate High Very High
- 목적지향적이며 부지런함	Very Low Low Moderate High Very High
- 복잡하고 어려운 문제에 대한 도전의식	Very Low Low Moderate High Very High
- 모르는 것을 알고싶고 배우고자하는 성향	Very Low Low Moderate High Very High
- 행동하기에 앞서 깊이 생각하는 신중함	Very Low Low Moderate High Very High
- 정리정돈을 잘하고 일처리가 조직적임	Very Low Low Moderate High Very High
- 자기가 세운 원칙과 의무에 충실하려는 정도	Very Low Low Moderate High Very High
- 목표한 일을 계속해 나가는 자기조절능력	Very Low Low Moderate High Very High
- 지적 호기심이 많고 머리쓰는 일을 즐김	Very Low Low Moderate High Very High
- 깊은 사고능력을 동반한 끈기	Very Low Low Moderate High Very High
- 실패를 겁내지 않는 모험심	Very Low Low Moderate High Very High
- 어려움이 닥쳐도 쉽게 포기하지 않는 집념	Very Low Low Moderate High Very High
- 충동적으로 동시다발 처리경향성	Very Low Low Moderate High Very High
- 오랫동안 머리쓰기를 싫어함	Very Low Low Moderate High Very High



임철락님의 직업적성

- [Redacted]

분석항목	특성강도				
- 정교한 기계 장치를 차분하게 다루는 기술적 직업선호	Very Low	Low	Moderate	High	Very High
- 지적으로 몰두하고 분석하며 연구하는 학구적 직업선호	Very Low	Low	Moderate	High	Very High
- 미적 감수성과 독창성을 추구하는 예술적 직업선호	Very Low	Low	Moderate	High	Very High
- 사람들과 만나서 이야기하고 봉사하는 사교적 직업선호	Very Low	Low	Moderate	High	Very High
- 적극적으로 경쟁과 야망을 장려하는 진취적 직업선호	Very Low	Low	Moderate	High	Very High
- 제시된 체계에 따라 꼼꼼함을 발휘하는 안정적 직업선호	Very Low	Low	Moderate	High	Very High
- 빠른 템포로 바쁘고 활발하고 정력적임	Very Low	Low	Moderate	High	Very High
- 경쟁을 즐기고 성취와 출세를 지향	Very Low	Low	Moderate	High	Very High
- 추상적 대상과 사물의 본질에 대한 지적관심	Very Low	Low	Moderate	High	Very High
- 새로운 경험과 변화를 추구하는 생활태도	Very Low	Low	Moderate	High	Very High



임철락님의 조직적응

- [Redacted]
- [Redacted]

분석항목	특성강도
- 자신의 직장과 일에 대한 애착과 자부심	Very Low Low Moderate High Very High
- 조직의 발전을 위한 노력의 정도	Very Low Low Moderate High Very High
- 조직의 가치를 자신의 생활규범으로 통합	Very Low Low Moderate High Very High
- 조직과 자신을 공동운명체로 지각	Very Low Low Moderate High Very High
- 한 회사에 계속 재직해야한다는 도덕적의무감	Very Low Low Moderate High Very High
- 직장이나 일을 보다 넓은 삶의 수단으로 여김	Very Low Low Moderate High Very High
- 직업에서의 무능감과 성취결여	Very Low Low Moderate High Very High
- 업무로 인한 과도한 피로와 정서적 소진	Very Low Low Moderate High Very High
- 직장내 동료들에 대한 무관심	Very Low Low Moderate High Very High
- 가정사와 직장일이 서로 지장을 초래하는 정도	Very Low Low Moderate High Very High



생활건강 평가

생활의 건강성을 손상시키는 정도가 높은 척도부터 위에서 아래로 배치하였다. 각 척도의 경향성이 높은 경우는 주로 자기 외부에 부정적인 영향을 미치고, 낮은 경우는 그러한 특성이 너무 적어서 때로는 내면적 어려움을 경험하고 있을 수 있다고 본다. 중간에 해당하는 경우는 생활건강을 크게 해치지 않거나 구체적으로 서술할만한 연구결과가 나타나지 않았다.

* 낮음: 0% ~ 25% 중간: 25.1% ~ 75% 높음: 75.1% ~ 100%

척도	측 정 결 과										%
	0	10	20	30	40	50	60	70	80	90	
과잉긍정연출 (83.4%)	개인의 정체성과 진정성을 확인할 수 있다. 일상에서 경험하는 부정적인 감정, 생각, 행동방식을 인정하지 않고, 사회적으로 바람직한 모습으로 보이기 위해 자신을 연출하는 경향성.										
도구적 사교성 (77.9%)	자신을 위하는 만큼 타인을 배려하는지 알아 볼 수 있다. 자신의 목적달성을 위해 사람들과의 관계형성에 적극적이고 사교적이지만, 상호협력에는 그만큼의 관심을 주지 않는 경향성.										
상상 비선호 (17.1%)	내면세계에서 작동하는 심리적 취향과 지적욕구 수준을 알아 볼 수 있다. 문제해결을 위해 상상력을 활용하는데 서툴고, 삶의 의미를 탐색하기 위한 혼자만의 시간을 만드는데 소극적인 경향성.										
비논리적 결단 (92.2%)	의사결정의 건전성과 침착성을 알아 볼 수 있다. 자기 과신이나 승부욕으로 인해 객관적 사실에 근거한 논리적 추론과정이 생략된 빠른 결정을 함으로써 불합리한 행동을 할 경향성.										
자기중심 주장성 (82.1%)	공동체에서 원만하게 화합할 것인지를 알아 볼 수 있다. 상대방에 대한 수용과 공감에 배제된 상태에서, 타인을 제압하기 위한 강력한 주장을 하여 대인관계를 위태롭게 하는 경향성.										
예술자극 부족 (95.7%)	삶의 유희와 정신적 풍요로움을 알아 볼 수 있다. 실용적인 것에만 몰두하여 예술 활동을 기피하고, 교양이나 지성을 쌓는데 소홀히 함으로써 물질 이면의 정신적 가치에 둔감해지는 경향성.										
공격적 충동성 (64.8%)	적대감과 공격성의 정도를 알아 볼 수 있다. 인내력과 집중력이 부족하여 일관된 생각이나 행동을 유지하기 어렵고, 불안정한 감정과 충동적 행동으로 인해 대인관계에 긴장을 초래하는 경향성.										



심리적 긴장수준 평가

개인의 타고난 성격적 특성이 효과적으로 기능하는데 장애가 되는 요인들을 3개의 영역(정서, 행동, 대인관계)으로 구분하고, 각 영역을 구성하는 하위척도의 측정결과를 제시하였다. 10가지 척도의 강도를 통해 개인의 심리적 효율성을 저해하는 요인을 객관적으로 파악하도록 하였다.

영역	하위척도	백분위	측 정 결 과										
			0	10	20	30	40	50	60	70	80	90	100
			Low			Average				High			%
정서	우울	(44.0%)	의욕이 떨어져 있고 비관적이며 우울한 정서를 자주 느낌										
	불안	(36.7%)	특정대상에 대한 공포가 아닌 걱정, 긴장, 두려움										
	심약성	(45.6%)	평정심을 유지하지 못하고 타인의 영향을 쉽게 받는 특성										
	신경쇠약	(45.6%)	오랫동안 지속된 불안으로 인한 신경과민 상태										
행동	충동성	(63.3%)	욕망이나 갈망을 억제하는 능력이 약하고 즉흥적 행동경향성										
	과잉긴장	(70.0%)	상황적 자극이 없는데도 불구하고 심신에 긴장을 지속적으로 느낌										
대인관계	자기과시	(70.0%)	자신이 특별하다고 믿고 타인의 관심을 끌려는 성향										
	타인통제	(60.0%)	자기중심성이 강하고 타인을 자기 뜻대로 통제하고자 하는 성향										
	공격성	(66.0%)	타인의 사소한 자극에도 강한 정서적 반응과 행동을 보이는 경향										
	반사회성	(46.7%)	사회적 규범이나 권위적 대상에 대한 불만 또는 화를 자주 느낌										

- 자기가 남들보다 더 특별한 존재로 대접받고 싶은 욕구가 강한 반면 그런 내적 욕구를 인식하지 못하고 있다.
- 환경적 요인으로 인해 자신감이 떨어져 있고 성격에 대한 불만이 있다.
- 타인에 대한 불신과 적대감을 자기도 모르게 언행으로 표현할 수 있다.
- 과잉활동 가능성이 보인다.



캐릭터 탐색

인간에게는 캐릭터라고 부르는 본능적 성향이 무의식 속에서 자율적으로 기능하고 있고, 그것은 유전적 체질적으로 결정된다. 캐릭터는 생존기제와 같은 것이므로 그 심리적 법칙성을 보다 적극적으로 의식하여 활용하는 것이 개인의 건강한 발달과 자아실현에 매우 중요하다.

구분	주도형	표출형	우호형	분석형
자가추측	V			
<ul style="list-style-type: none"> 자가추측은 사회적 바람직성이나 개인의 소망에 따른 캐릭터의 왜곡이 흔히 발생한다. 개인의 확증편향으로 인한 캐릭터 판단 오류를 일으킬 수 있으므로 캐릭터 추론 절차를 통해 여러 주변 사람들로부터 검증을 받아야 한다. 				
코드 캐릭터 분포	V			
<ul style="list-style-type: none"> 'V'표시는 해당 캐릭터의 경험적 분포가 40%이상으로 우선적 탐색 대상이라는 의미이다. 경험적 분포 비율은 확률적 지표로서 특수한 상황으로 인한 개인의 변조된 캐릭터까지 변별해 낼 수는 없다. 0%분포 일지라도 그 가능성을 배제하면 안 된다. <p>자신이 생각한 캐릭터는 주도형이었습니다. 경험적 연구 결과에 의한 캐릭터 확률은 주도 50.00% 표출 25.00% 우호 12.50% 분석 12.50% 이며, 이에 기반한 검사예측 캐릭터도 주도형입니다. 그러나 표출형의 가능성도 존재하므로 신중하게 판단하시기 바랍니다. 주도형은 빠르고 진취적이며 때에 따라서는 과감하고 일욕심이 많습니다. 표출형은 과업 중시 환경에서 감정통제를 잘하면 외견상 주도형으로 보이기도 하지만 활발한 인간관계와 열정의 소유자로서 흥겨움에 대한 추구가 특징입니다. 두 유형은 모두 외향형으로 에너지충전 측면에서 외적 대상을 필요로 하지만 주도형은 비인격적인 강한 목표의 성취, 표출형은 다양한 인간관계를 통한 상호작용을 선호하므로 정확한 판단을 위한 내적성찰이 필요합니다.</p>				

4-캐릭터와 주요 특성과의 관계

	높은 특성	선택적 연합	낮은 특성
주도형	도전성 ▲	사교성, 신중성	수용성 ▼
	도전성이 핵심특성을 이루면서 사교성이나 신중성이 함께 상승하는 경우가 있지만 수용성은 떨어지는 경향이 있다.		
표출형	사교성 ▲	도전성, 수용성	신중성 ▼
	사교성이 핵심특성을 이루면서 도전성이나 수용성이 함께 상승할 수 있지만 신중성은 떨어지는 경향이 있다.		
우호형	수용성 ▲	사교성, 신중성	도전성 ▼
	수용성이 핵심특성을 이루면서 사교성이나 신중성이 함께 상승할 수는 있지만 도전성이 상승하는 경우는 드물다.		
분석형	신중성 ▲	도전성, 수용성	사교성 ▼
	신중성이 핵심특성을 이루면서 도전성이나 수용성이 함께 상승할 수 있지만 사교성은 떨어지는 경향이 있다.		



캐릭터 추론

타고난 캐릭터 유형은 고유한 언어·비언어적 특징 외에도 무의식적으로 표출되는 얼굴표정, 목소리의 특징, 음성 톤, 자세, 손동작 등과 같은 비언어적 특징이 존재한다. 캐릭터는 한두 가지 특징만으로는 확정할 수가 없고, 현실 생활에서 드러나는 다양한 행동 지표를 통해 통합적이고 논리적으로 추론해야 한다.

4-캐릭터 관찰단서

	주도형	표출형	우호형	분석형
언어 표현	[Redacted]	[Redacted]	[Redacted]	[Redacted]
감정 표현	[Redacted]	[Redacted]	[Redacted]	[Redacted]
대화 패턴	[Redacted]	[Redacted]	[Redacted]	[Redacted]
자세/손동작	[Redacted]	[Redacted]	[Redacted]	[Redacted]

4-캐릭터 추론 매트릭스

	주도형	표출형	우호형	분석형
반응속도	빠르다	빠르다	느리다	느리다
활력	높다	높다	낮다	낮다
판단중심	자기중심	타인중심	타인중심	자기중심
우선가치	목표중심	관계중심	관계중심	목표중심



나는 누구일까?

인간은 생물학적인 존재이기 때문에 유전의 영향으로부터 자유로울 수 없다. 타고난 신체구조를 가지고 있는 것처럼 성격에도 선천적인 심리적 골격과 그에 따른 고유하고 본질적인 특성들이 있다. 그것들 중 캐릭터관련 핵심특성(도전성, 사교성, 수용성, 신중성)은 여러 특성들을 효과적으로 조직화하는 통합적 기능을 가지고 있다.

- 기본특성**
- 도전적 목표에 대한 성취 욕구가 강하다.
- _____
- _____

- 스트레스 행동**
- 강압하고 명령적이며 더욱 더 감정을 억제한다.
- _____
- _____
- _____
- _____

- 긍정 피드백**
- 똑똑하고 유능하다.
- _____
- _____
- _____

- 부정 피드백**
- 목소리가 크고 말투가 사납다.
- _____
- _____
- _____

- 기본특성**
- 전형적인 외향형으로 열정적이고 긍정적이다.
- _____
- _____

- 스트레스 행동**
- 강한 동작과 고성으로 비난하고 감정적 통제를 하지 못한다.
- _____
- _____

- 긍정 피드백**
- 언어표현력이 좋다.
- _____
- _____
- _____

- 부정 피드백**
- 가볍고 말이 많다.
- _____
- _____
- _____

- 기본특성**
- 정서적 이완을 즐긴다.
- _____
- _____

- 스트레스 행동**
- 협조하기 보다는 동조한다.
- _____
- _____

- 긍정 피드백**
- 편안하고 무뎠다.
- _____
- _____
- _____

- 부정 피드백**
- 우유부단하고 정리가 잘 안된다.
- _____
- _____
- _____

- 기본특성**
- 집중력이 높고 인내심이 강하다.
- _____
- _____

- 스트레스 행동**
- 뒤로 빼거나 현장을 떠나기도 한다.
- _____
- _____

- 긍정 피드백**
- 생각이 깊고 실수가 없다.
- _____
- _____
- _____

- 부정 피드백**
- 차갑고 속을 알 수 없다.
- _____
- _____
- _____



LCSI 4-캐릭터 유형론

4-캐릭터 유형론은 한국인을 관찰한 결과를 토대로 만들어진 경험적 이론이며, 자료 분석결과 전통적인 기질유형론과 핵심을 공유하고 있다. 다양한 연령층과 직업군을 대상으로 장기간에 걸친 반복관찰을 통해 파악한 유형별 중요 특징은 다음과 같다.

<p>[Redacted]</p> <p>[Redacted]</p> <p>[Redacted]</p> <p>[Redacted]</p> <p>[Redacted]</p> <p>[Redacted]</p> <p>[Redacted]</p> <p>[Redacted]</p> <p>[Redacted]</p> <p>[Redacted]</p> <p>[Redacted]</p> <p>[Redacted]</p> <p>[Redacted]</p> <p>[Redacted]</p> <p>[Redacted]</p> <p>[Redacted]</p> <p>[Redacted]</p> <p>[Redacted]</p> <p>[Redacted]</p> <p>언어표현이 직선적이고 강하다. 목소리 톤이 높고 말의 속도가 비교적 빠르다. 자기중심적 판단이 강하고 논리적으로 설득하는 것을 좋아한다. 애매하거나 우회적인 표현을 싫어한다. 행동은 활발하고 역동적이지만 생각을 많이 하는 편이고 속내를 쉽게 드러내지 않는다.</p> <p style="text-align: right;">[주도형]</p>	<p>[Redacted]</p> <p>[Redacted]</p> <p>[Redacted]</p> <p>[Redacted]</p> <p>[Redacted]</p> <p>[Redacted]</p> <p>[Redacted]</p> <p>[Redacted]</p> <p>[Redacted]</p> <p>[Redacted]</p> <p>[Redacted]</p> <p>[Redacted]</p> <p>[Redacted]</p> <p>[Redacted]</p> <p>[Redacted]</p> <p>[Redacted]</p> <p>[Redacted]</p> <p>[Redacted]</p> <p>[Redacted]</p> <p>[Redacted]</p> <p>유머감각이 있고 어휘구사력이 좋다. 맞장구치기를 좋아하며 눈 마주침과 신체언어를 잘 활용한다. 침묵을 싫어하고 정서적으로 밝다. 글보다는 말로 표현하는 능력이 훨씬 좋다. 개방성, 유머, 감정의 솔직성 등으로 인해 주변에 사람이 쉽게 모여든다.</p> <p style="text-align: right;">[표출형]</p>
<p>[Redacted]</p> <p>[Redacted]</p> <p>[Redacted]</p> <p>[Redacted]</p> <p>[Redacted]</p> <p>[Redacted]</p> <p>[Redacted]</p> <p>[Redacted]</p> <p>[Redacted]</p> <p>[Redacted]</p> <p>[Redacted]</p> <p>[Redacted]</p> <p>[Redacted]</p> <p>[Redacted]</p> <p>[Redacted]</p> <p>[Redacted]</p> <p>[Redacted]</p> <p>[Redacted]</p> <p>[Redacted]</p> <p>[Redacted]</p> <p>[Redacted]</p> <p>말보다는 서면(書面) 의사소통을 좋아한다. 속마음을 잘 털어놓지 않으며 말 수가 적다. 시선 맞추기를 어려워하고 자세변화가 적다. 잘 듣는 편이지만 자기중심이 강하고 전문적이고 논리적인 토론에 강하다. 농담이나 사교적 잡담을 잘 하지 않는다.</p> <p style="text-align: right;">[분석형]</p>	<p>[Redacted]</p> <p>[Redacted]</p> <p>[Redacted]</p> <p>[Redacted]</p> <p>[Redacted]</p> <p>[Redacted]</p> <p>[Redacted]</p> <p>[Redacted]</p> <p>[Redacted]</p> <p>[Redacted]</p> <p>[Redacted]</p> <p>[Redacted]</p> <p>[Redacted]</p> <p>[Redacted]</p> <p>[Redacted]</p> <p>[Redacted]</p> <p>[Redacted]</p> <p>[Redacted]</p> <p>[Redacted]</p> <p>[Redacted]</p> <p>[Redacted]</p> <p>자신을 적극적으로 드러내지 못하기 때문에 친숙해지기까지 시간이 걸린다. 관계가 형성되면 스스럼없이 대하고 깊은 속마음을 나누고 싶어 한다. 마음에 안 드는 경우에도 싫다는 의사표현을 직접적으로 하지 못한다. 표현은 적지만 섬세한 성격이다.</p> <p style="text-align: right;">[우호형]</p>